

GOBIERNO DE LA PROVINCIA DE BUENOS AIRES

(Ministerio de Producción, Ciencia e Innovación Tecnológica)



**CONSEJO FEDERAL
DE INVERSIONES**



**GOBIERNO DE LA PROVINCIA DE
BUENOS AIRES**

Software para encuentros productivos

FECHA PRESENTACION (Febrero 2025)

Experto: LBS Informática

INDICE

<u>RESUMEN</u>	<u>3</u>
<u>DETALLE Y DESARROLLO DE LA OBRA</u>	<u>5</u>
<u>PANTALLAS DE DIFERENTES MÓDULOS DEL SISTEMA</u>	<u>9</u>
<u>ANEXOS</u>	<u>35</u>
<u>URLS DE ACCESO</u>	<u>36</u>
<u>CONCLUSIONES</u>	<u>37</u>

RESUMEN

La obra involucrada en el presente proyecto es un sistema para la gestión de eventos productivos, a los efectos de mantener la información de los asistentes, así como de los eventos a los que asistieron y con quienes se reunieron (en los casos en que se trata de eventos donde se pactan reuniones entre los asistentes). También se resuelve el armando de los cronogramas de reuniones entre los asistentes que se eligieron.

Se identificaron dos grandes perfiles de usuarios a saber los usuarios de la Dirección y los usuarios externos. Para los usuarios de la dirección se definió y creó un sistema de roles, permitiendo asociar los usuarios a los roles y asignar a los roles diferentes funcionalidades.

A grandes rasgos los usuarios de la dirección definen parámetros de carga, crean y gestionan los eventos, cierran las acreditaciones generando los cronogramas. Los usuarios externos, luego de registrarse en el sistema pueden inscribirse en los diferentes eventos, seleccionar las contrapartes con quienes desean reunirse, y pueden acreditarse en el evento y seguir el cronograma de reuniones que se les ha generado.

Para una mejor carga, procesamiento y normalización de la carga se procedió a ordenar y tabular las diferentes posibilidades de carga, diseñando y construyendo un sistema de carga y gestión de parámetros para ser definidos centralizadamente y que dichos parámetros se utilicen en la carga de la información.

También se diseñó el sistema de carga detallada de los eventos, la registración de los usuarios externos (con la gestión de sus datos) la inscripción a los eventos, la consulta y selección de contrapartes para reunirse, la acreditación y, la generación del cronograma de reuniones y el seguimiento del cronograma.

Existe también un módulo de comunicaciones para poder crear comunicaciones y enviarlas a grupos de personas pudiendo delimitar los destinatarios por diferentes criterios de acuerdo a las necesidades. Las comunicaciones pueden ser personalizadas con variables que al enviarse salen de los datos de las personas o de los eventos.

Como característica adicional se brinda la posibilidad de “bajar un evento” para trabajarlo off-line (en caso de tener que realizarse un evento sin posibilidad de tener conexión a internet) y luego de finalizado el evento, sincronizar la información trabajada off-line con el servidor central donde residen los eventos on-line.

DETALLE Y DESARROLLO DE LA OBRA

Durante la primera etapa se realizaron reuniones de relevamientos en las que se confirmaron los alcances del proyecto, acordando estructuras de datos necesarias para soportar la información mantenida por el sistema.

Como resultado de las mismas, además del diseño de las estructuras de datos se acuerda la construcción de una solución compuesta por los siguientes módulos:

Gestión de usuarios, parámetros

Carga y gestión de eventos

Sitio público de eventos

Registro / Inscripción / Matcheo

Acreditación y Cronograma de Reuniones

Reportes y Comunicaciones

Sistema fuera de línea

En la Segunda Etapa se realizaron los módulos de parámetros y de carga y gestión de eventos, así como también la consulta pública de los mismos.

En la Tercera Etapa se diseñó y construyó el módulo de registro de usuarios, inscripción en los eventos y selección de contrapartes para reunirse (o matcheo).

Se construyó el módulo que permite a las entidades registrarse como usuarios del sistema, para realizar dicha registración se verifica la existencia de un email válido y se solicitan datos básicos de quien se registra. Luego de ingresar como usuario registrado, se permite el ingreso de los datos de la Empresa o Entidad que representará, así como también de la actividad que realiza, completando un perfil de la entidad. Se agregó la posibilidad de que los inscriptos suban una imagen o logo de la empresa o entidad, para que de ese modo sea más fácil y claro la identificación visual de cada una. Esta registración será única por cada usuario y le permitirá inscribirse en cualquiera de los eventos que se ofrezcan en la plataforma, manteniendo así la historia de las actividades realizadas.

Al estar el usuario conectado en el sistema podrá ver e inscribirse en los diferentes eventos ofrecidos, validando el sistema las fechas de inscripción

abiertas o cerradas para permitir o no la inscripción. Indicando también cuantos asistentes (aptos para establecer reuniones) asistirán al evento en representación de la entidad.

Una vez que las inscripciones finalizaron, y llegada la fecha configurada en el sistema para que se realice la selección de las contrapartes para reunirse, los usuarios inscriptos podrán acceder a la plataforma y seleccionar con quien quieren reunirse. Para esto el sistema, al visualizar el evento e ingresar al mismo, visualiza una lista con el resto de los inscriptos en el evento, y permite seleccionar con quienes reunirse. Esta selección controla también que no se seleccionen más interlocutores de los que se hayan configurado como cantidad máxima de interlocutores elegibles.

Esta selección de interlocutores podrá ser revisada y modificada por las entidades hasta el momento de cierre de la selección de interlocutores.

Durante los relevamientos surgió el pedido de utilizar el software para otro tipo de eventos en donde no existe la selección de contrapartes, teniendo en cuenta esto se realizaron algunas adaptaciones para permitir que se definan eventos que no requieran de la selección de contrapartes.

Durante el desarrollo del módulo de inscripción, y en los intercambios con el personal que utilizará el sistema, surgieron nuevos requisitos vinculados a la inscripción en los eventos. Se planteó la necesidad de realizar inscripciones por parte de los operadores internos del sistema. Por eso se solicitó, y se construyó, la posibilidad de que quienes gestionan los eventos puedan inscribir a usuarios registrados que no se hayan inscripto en tiempo y forma. Permitiendo esto agregar más participantes al evento en el caso de que se apersonen sin haberse inscripto con anterioridad.

El personal interno que administra la aplicación también puede indicar que una entidad estará ubicada en una mesa fija a los efectos de quienes interactúen con ella sean los que se muevan y esta entidad quede fija.

En la Cuarta Etapa se desarrolló la acreditación y la generación del cronograma de reuniones.

Con respecto a la acreditación se tuvieron en cuenta dos mecanismos de acuerdo a lo relevado:

Mecanismo 1, QR: El sistema permite la generación de un código QR que es único por evento, para que, mediante la impresión del mismo, se puedan distribuir en las cercanías del acceso al evento. De este modo los asistentes a medida que llegan podrán leer dicho código QR con sus teléfonos celulares. Esta lectura los dirige a una página de la plataforma, en donde (luego de autenticarse con sus credenciales de usuario) podrá confirmar su asistencia al evento. En caso de haberse inscripto indicando que concurriría más de una persona, el sistema le pregunta cuantos asistentes están llegando para acreditar la cantidad de participantes que hayan concurrido.

Este mecanismo también valida que se encuentre en el día y horario habilitado para la acreditación (que lo determinan los administradores en cada evento) y también verifica que esté inscripto y que ya no se hayan acreditado todos los asistentes de esa entidad.

Mecanismo 2, Manual: Los administradores del sistema, en la opción donde pueden ver el evento, pueden buscar entre los inscriptos (por nombre de la entidad o CUIT) a quien se presenta y marcarlo como acreditado de forma manual.

Para construir el cronograma de reuniones se diseñó un algoritmo que teniendo en cuenta los inscriptos, y las contrapartes elegidas, y basándose en las cantidades de mesas disponibles, el horario de inicio de las reuniones, el horario de finalización de las mismas, la duración de las reuniones así como también los horarios de corte previstos para el evento (todos estos son parámetros que se pueden cargar y ajustar en ese último momento de la generación), se construye una secuencia de reuniones entre los elegidos, identificando cada reunión en que mesa se realizará y en que horario comenzará y quienes intervendrán.

El algoritmo también tiene en cuenta cuantas personas (aptas para establecer reuniones) asistieron en nombre de cada entidad. Esto permite que la misma entidad tenga reuniones en paralelo, y el algoritmo lo contempla para construir el cronograma.

Por último, también se tiene en cuenta la existencia de la configuración de “mesa fija” para las entidades que así lo tengan.

Los administradores del sistema pueden consultar el cronograma, filtrándolo tanto por mesa como por entidad y también disponen de una visión global del cronograma, la cual también puede ser visualizada por mesa o por inscripto.

En la Quinta etapa se desarrolló los módulos de reportes que permite generar reportes para seguir y gestionar los eventos, como Reportes de entidades inscriptas a un evento, de entidades acreditados a un evento, los cronogramas de entrevistas y diversos reportes de entidades segmentándolas por diferentes criterios como por ejemplo Actividad, Localidad, eventos en los que participaron. Y en esta etapa también se realizó el módulo de comunicaciones que permite generar, enviar y programar envíos de comunicaciones personalizadas a segmentos de entidades registradas. Esta segmentación puede ser por eventos en los que participaron, rubro u actividad o Localidad. Estas comunicaciones que estaba previsto que se envíen por email, también (a pedido de la contraparte provincial) se implementó que se persistan en la base de datos de la plataforma y que sean consultadas en la plataforma por las entidades cuando se conectan a la misma.

Por último, en la Sexta Etapa, se desarrolló el módulo de uso “fuera de línea” y la sincronización de la información. Un usuario interno con un rol específico para hacerlo, podrá “descargar” un evento a la instalación local, quedando dicho evento “fuera de línea” y no utilizable desde la plataforma “on-line”. Podrá trabajarse para acreditar usuarios en el evento, confeccionar listados, generar los cronogramas de reuniones, y luego de finalizar el trabajo del evento “off-line” se podrá volver a sincronizar para “subir” la información trabajada en la instalación local a la plataforma productiva “on-line”. Luego de dicha sincronización el evento quedará con toda su información completa “on-line” para posteriores consultas o cualquier uso.

PANTALLAS DE DIFERENTES MÓDULOS DEL SISTEMA

A continuación, se incluyen algunas pantallas de la gestión de los eventos y de su visualización:

Lista de eventos para gestionarlos:

Eventos

1 Fran B

Listado de eventos

Evento: Ingrese el nombre del evento

Visibilidad: Seleccione una opción

Lugar: Ingrese el lugar del evento

Limpiar Buscar Expandir

Pendientes Finalizados Todos

+ Nuevo evento

Evento	Visibilidad	Fecha del evento	Acciones
RONDA MULTISECTORIAL MORENO 2024 Parque Industrial Moreno 2 - EXPO INDUSTRIA 2024 - Ruta 24 entre Bernardi y Molere - Moreno	Visible	09/09/2024 09:30	
RONDA MULTISECTORIAL - OLAVARRÍA 2024 Centro de Exposiciones Municipal de Olavarría (CEMO), Av. Circunvalación 1545, Olavarría	Visible	29/08/2024 09:00	
evento de prueba La Plata	Oculto	31/08/2024 09:00	

1-3 de 3 eventos < 1 >

GOBIERNO DE LA PROVINCIA DE BUENOS AIRES

Creación de evento:

Eventos

1 Fran B

Listado de eventos / Nuevo

Registrar nuevo evento

1 Datos generales

2 Datos de inscripción

Datos generales

* Nombre

Ingrese el nombre del evento

* Fecha de realización del evento

Seleccione la fecha de realización del evento

* Lugar de realización del evento

Ingrese el lugar de realización del evento

Link de Google Maps

Ingrese el link de Google Maps

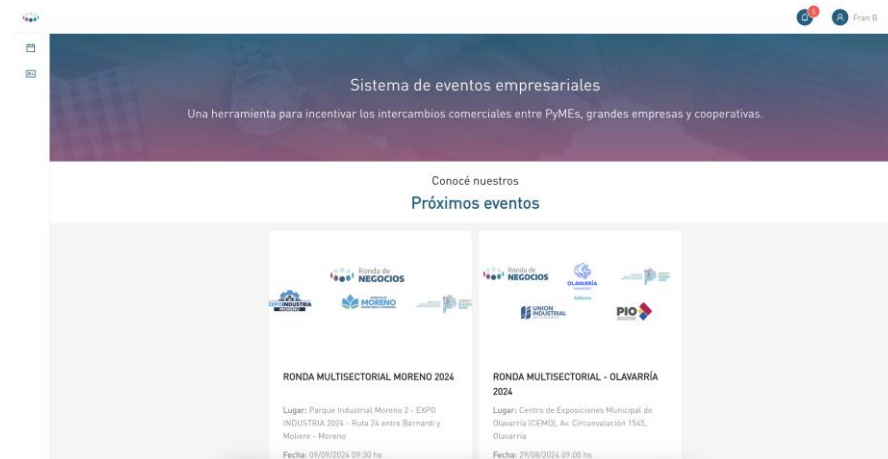
* Describa brevemente el evento

B I U G H1 H2 H3 H4 H5 H6 X1 X2 E E+ Normal Normal

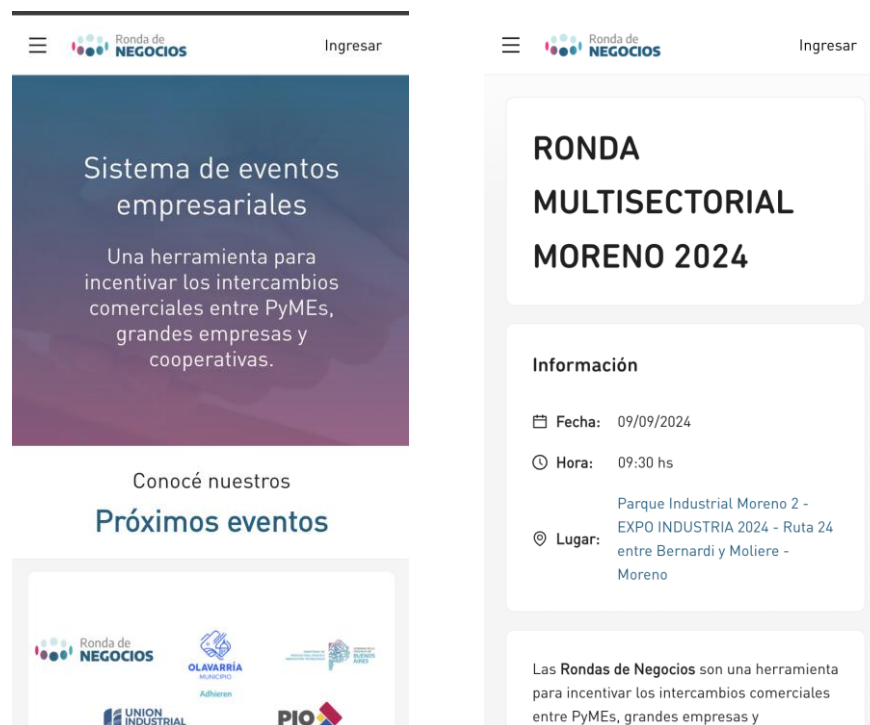
Sans Serif

Ingrese una descripción del evento

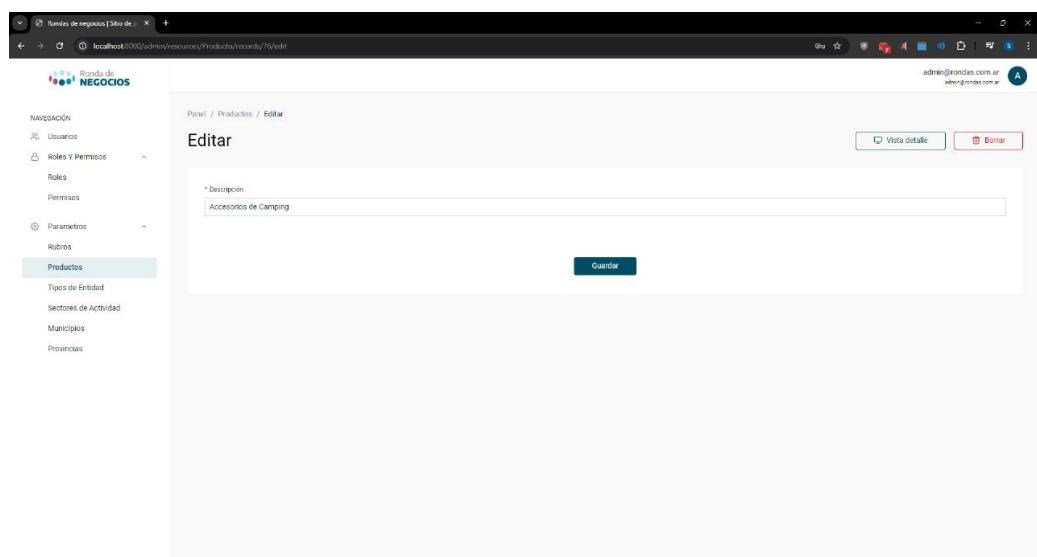
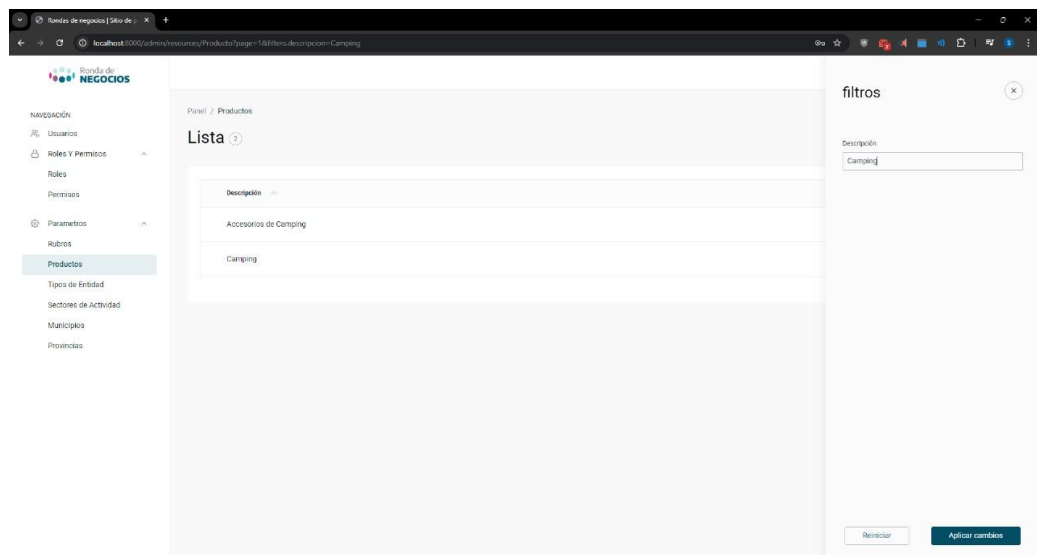
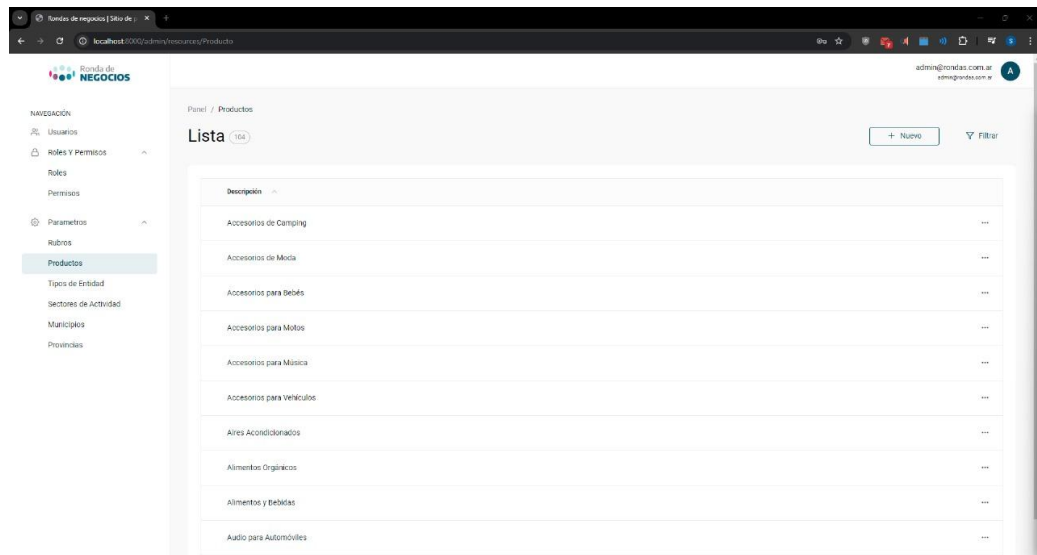
Visualización pública de los próximos eventos

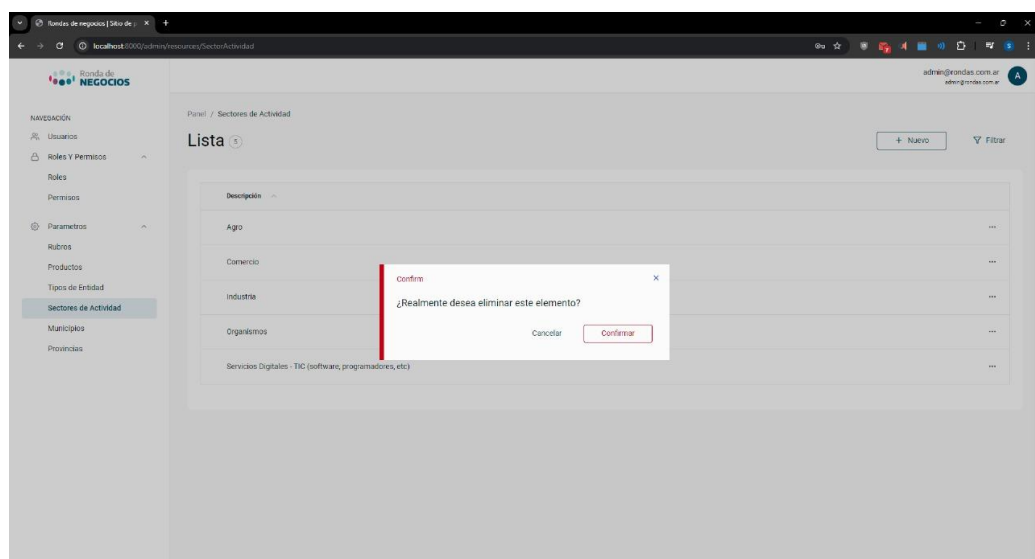
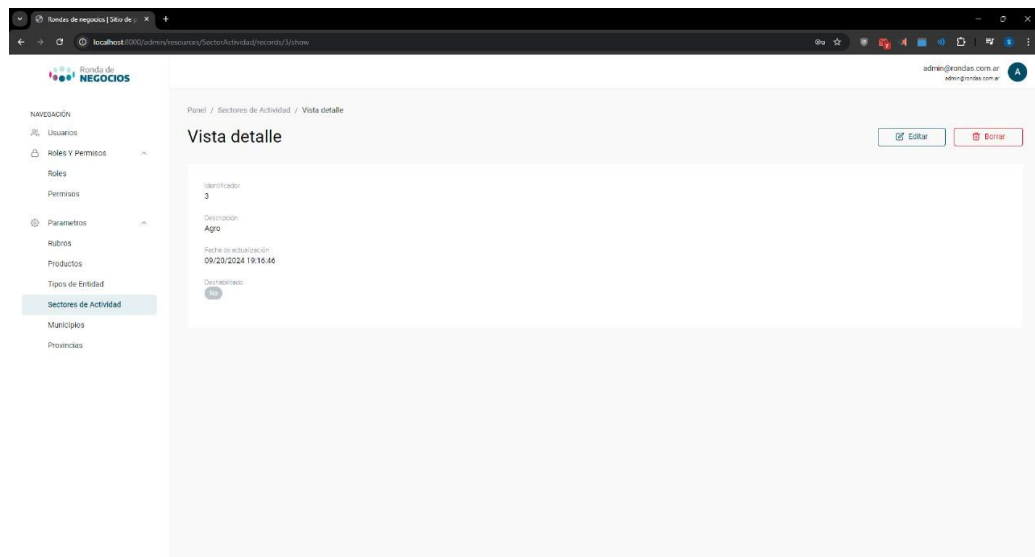
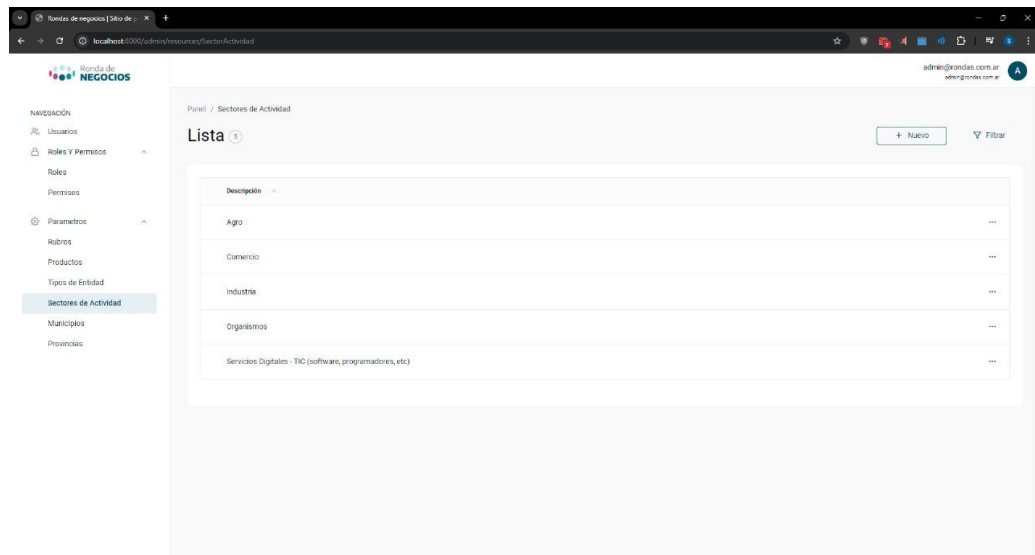


Visualización pública de los eventos en móvil:

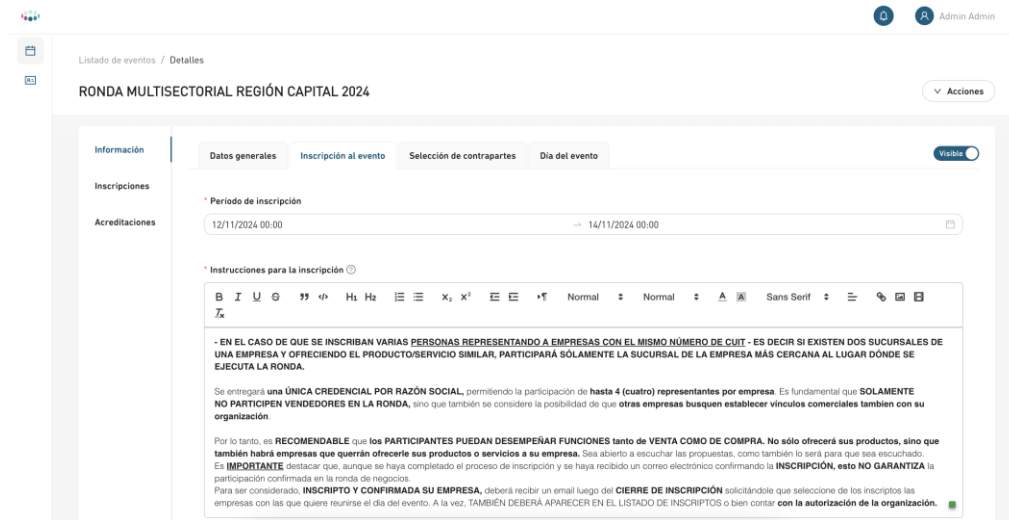


Pantallas de gestión de parámetros, donde se ven las grillas de los parámetros, la grilla con filtros, edición, vista del detalle y eliminación:





Imágenes vinculadas a la configuración del evento:



Información

Datos generales Inscripción al evento Selección de contrapartes Día del evento

Inscripciones

Acreditaciones

Periodo de inscripción

12/11/2024 00:00 → 14/11/2024 00:00

Instrucciones para la inscripción

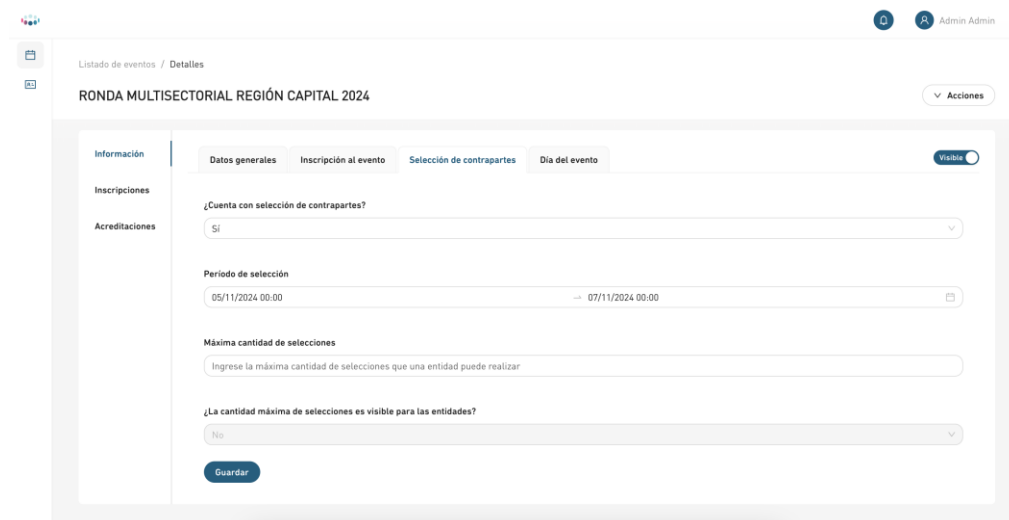
EN EL CASO DE QUE SE INSCRIBAN VARIAS PERSONAS REPRESENTANDO A EMPRESAS CON EL MISMO NÚMERO DE CUIT - ES DECIR SI EXISTEN DOS SUCURSALES DE UNA EMPRESA Y OFRECIENDO EL PRODUCTO/SERVICIO SIMILAR, PARTICIPARÁ SÓLO LA SUCURSAL DE LA EMPRESA MÁS CERCANA AL LUGAR DONDE SE EJECUTA LA RONDA.

Se entregará una ÚNICA CREDENCIAL POR RAZÓN SOCIAL, permitiendo la participación de hasta 4 (cuatro) representantes por empresa. Es fundamental que SOLAMENTE NO PARTICIPEN VENDEDORES EN LA RONDA, sino que también se considere la posibilidad de que otras empresas busquen establecer vínculos comerciales también con su organización.

Por lo tanto, es RECOMENDABLE que los PARTICIPANTES PUEDAN DESEMPEÑAR FUNCIONES tanto de VENTA COMO DE COMPRA. No sólo ofrecerá sus productos, sino que también habrá empresas que querrán ofrecerle sus productos o servicios a su empresa. Sea abierto a escuchar las propuestas, como también lo será para que sea escuchado. Es **IMPORTANTE** destacar que, aunque se haya completado el proceso de inscripción y se haya recibido un correo electrónico confirmando la INSCRIPCIÓN, esto NO GARANTIZA la participación confirmada en la ronda de negocios.

Para ser considerado, INSCRIPTO Y CONFIRMADA SU EMPRESA, deberá recibir un email luego del CIERRE DE INSCRIPCIÓN solicitándole que seleccione de los inscriptos las empresas con las que quiere reunirse el día del evento. A la vez, TAMBIÉN DEBERÁ APARECER EN EL LISTADO DE INSCRIPTOS o bien contar con la autorización de la organización.

Configuración de la inscripción al evento



Información

Datos generales Inscripción al evento Selección de contrapartes Día del evento

Inscripciones

Acreditaciones

¿Cuenta con selección de contrapartes?

Sí

Periodo de selección

05/11/2024 00:00 → 07/11/2024 00:00

Máxima cantidad de selecciones

Ingrese la máxima cantidad de selecciones que una entidad puede realizar

¿La cantidad máxima de selecciones es visible para las entidades?

No

Guardar

Configuración con selección de contrapartes

The screenshot shows the configuration interface for the 'Ronda Multisectorial Región Capital 2024'. The user is logged in as 'Admin Admin'. The page has a sidebar with 'Listado de eventos / Detalles' and a main content area with tabs: 'Información', 'Datos generales', 'Inscripción al evento', 'Selección de contrapartes' (active), and 'Día del evento'. In the 'Selección de contrapartes' tab, there is a question '¿Cuenta con selección de contrapartes?' with a dropdown menu showing 'No'. A 'Guardar' button is at the bottom. A 'Visitas' toggle is on the right. The footer shows the 'GOBIERNO DE LA PROVINCIA DE BUENOS AIRES' logo.

Configuración sin selección de contrapartes

Imágenes vinculadas a la Inscripción al evento:

The screenshot shows the event details page for 'Ronda de NEGOCIOS'. The user is logged in as 'Franco Borrelli'. The page has a sidebar with 'Ronda de NEGOCIOS' and a main content area. The 'Información' tab is active, showing event details: 'Fecha: 30/11/2024', 'Hora: 09:30 hs', and 'Lugar: Marsella 947, Gimnasio municipal de Berisso'. There is a 'Registrarse en el evento' button and a countdown timer showing '0 Días, 12 Horas, 13 Minutos, 3 Segundos'. The footer shows the 'GOBIERNO DE LA PROVINCIA DE BUENOS AIRES' logo.

Vista del evento antes de inscribirse por parte de la entidad

Inscripción a RONDA MULTISECTORIAL REGIÓN CAPITAL 2024

Detalles de inscripción

- EN EL CASO DE QUE SE INSCRIBAN VARIAS PERSONAS REPRESENTANDO A EMPRESAS CON EL MISMO NÚMERO DE CUIT - ES DECIR SI EXISTEN DOS SUCURSALES DE UNA EMPRESA Y OFRECIENDO EL PRODUCTO/SERVICIO SIMILAR, PARTICIPARÁ SÓLO LA SUCURSAL DE LA EMPRESA MÁS CERCANA AL LUGAR DÓNDE SE EJECUTA LA RONDA.

Se entregará una ÚNICA CREDENCIAL POR RAZÓN SOCIAL, permitiendo la participación de hasta 4 (cuatro) representantes por empresa. Es fundamental que SÓLO PARTICIPEN VENEDORES EN LA RONDA, sino que también se considere la posibilidad de que otras empresas busquen establecer vínculos comerciales también con su organización.

Por lo tanto, es RECOMENDABLE que los PARTICIPANTES PUEDAN DESEMPEÑAR FUNCIONES tanto de VENTA COMO DE COMPRA. No sólo ofrecerá sus productos, sino que también habrá empresas que querrán ofrecerle sus productos o servicios a su empresa. Sea abierto a escuchar las propuestas, como también lo será para que sea escuchado.

Es **IMPORTANTE** destacar que, aunque se haya completado el proceso de inscripción y se haya recibido un correo electrónico confirmando la **INSCRIPCIÓN**, esto **NO GARANTIZA** la participación confirmada en la ronda de negocios.

Para ser considerado, **INSCRIPTO Y CONFIRMADA SU EMPRESA**, deberá recibir un email luego del **CIERRE DE INSCRIPCIÓN** solicitándole que seleccione de los inscriptos las empresas con las que quiere reunirse el día del evento. A la vez, TAMBIÉN DEBERÁ APARECER EN EL LISTADO DE INSCRIPTOS o bien contar con la **autorización de la organización**.

Ronda de NEGOCIOS

MINISTERIO DE PRODUCTOS, SERVICIOS E INNOVACIÓN TECNOLÓGICA

BRANDSEN GOBIERNO MUNICIPALIDAD DE ENSENADA GESTIÓN MARINO SECO LA PL CAPITAL

Cantidad de personas asistentes al evento
Seleccione una cantidad

Comentario u observación que le gustaría realizar
Ingrese un comentario u observación opcional

Confirmar inscripción

Inscripción por parte de la entidad con formulario de cantidad de asistentes.

Inscripción a RONDA MULTISECTORIAL REGIÓN CAPITAL 2024

Detalles de inscripción

- EN EL CASO DE QUE SE INSCRIBAN VARIAS PERSONAS REPRESENTANDO A EMPRESAS CON EL MISMO NÚMERO DE CUIT - ES DECIR SI EXISTEN DOS SUCURSALES DE UNA EMPRESA Y OFRECIENDO EL PRODUCTO/SERVICIO SIMILAR, PARTICIPARÁ SÓLO LA SUCURSAL DE LA EMPRESA MÁS CERCANA AL LUGAR DÓNDE SE EJECUTA LA RONDA.

Se entregará una ÚNICA CREDENCIAL POR RAZÓN SOCIAL, permitiendo la participación de hasta 4 (cuatro) representantes por empresa. Es fundamental que SÓLO PARTICIPEN VENEDORES EN LA RONDA, sino que también se considere la posibilidad de que otras empresas busquen establecer vínculos comerciales también con su organización.

Por lo tanto, es RECOMENDABLE que los PARTICIPANTES PUEDAN DESEMPEÑAR FUNCIONES tanto de VENTA COMO DE COMPRA. No sólo ofrecerá sus productos, sino que también habrá empresas que querrán ofrecerle sus productos o servicios a su empresa. Sea abierto a escuchar las propuestas, como también lo será para que sea escuchado.

Es **IMPORTANTE** destacar que, aunque se haya completado el proceso de inscripción y se haya recibido un correo electrónico confirmando la **INSCRIPCIÓN**, esto **NO GARANTIZA** la participación confirmada en la ronda de negocios.

Para ser considerado, **INSCRIPTO Y CONFIRMADA SU EMPRESA**, deberá recibir un email luego del **CIERRE DE INSCRIPCIÓN** solicitándole que seleccione de los inscriptos las empresas con las que quiere reunirse el día del evento. A la vez, TAMBIÉN DEBERÁ APARECER EN EL LISTADO DE INSCRIPTOS o bien contar con la **autorización de la organización**.

Ronda de NEGOCIOS

MINISTERIO DE PRODUCTOS, SERVICIOS E INNOVACIÓN TECNOLÓGICA

BRANDSEN GOBIERNO MUNICIPALIDAD DE ENSENADA GESTIÓN MARINO SECO LA PL CAPITAL

Cantidad de personas asistentes al evento
Seleccione una cantidad

Comentario u observación que le gustaría realizar
Ingrese un comentario u observación opcional

Confirmar inscripción

Inscripción confirmada

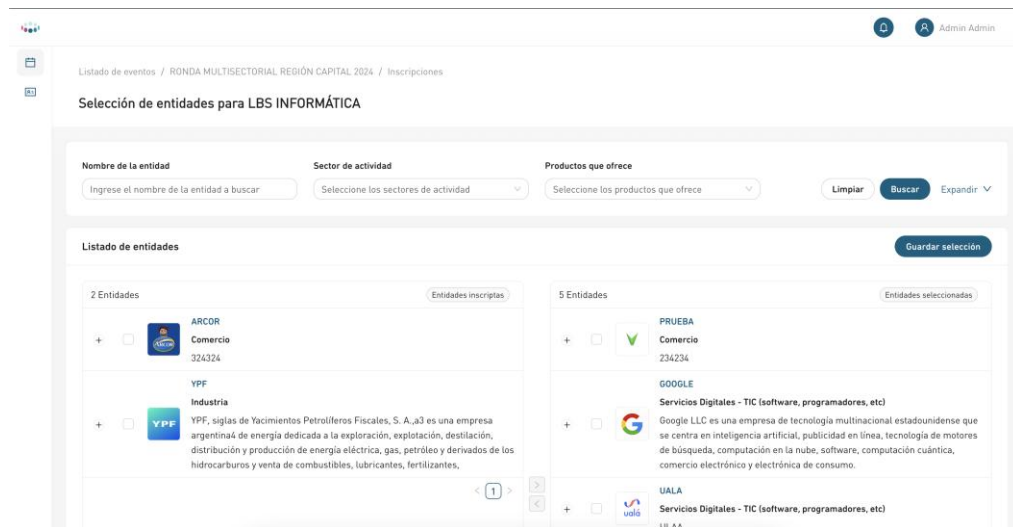
Tu inscripción al evento "RONDA MULTISECTORIAL REGIÓN CAPITAL 2024" fue registrada correctamente.

Deberías haber recibido un correo de confirmación con los detalles de tu inscripción. Te enviaremos otro correo más adelante con los siguientes pasos a seguir.

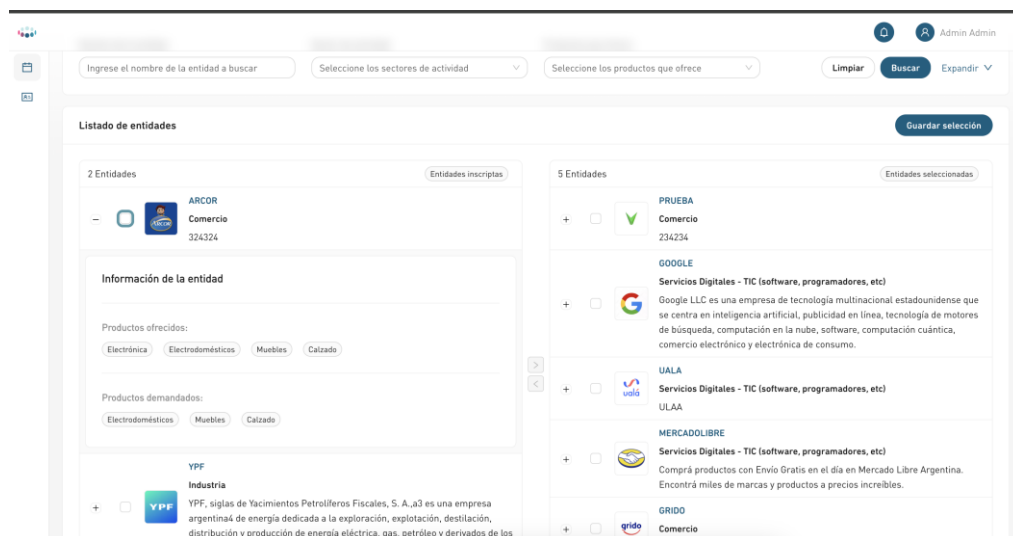
Cerrar

Confirmación de inscripción a la entidad.

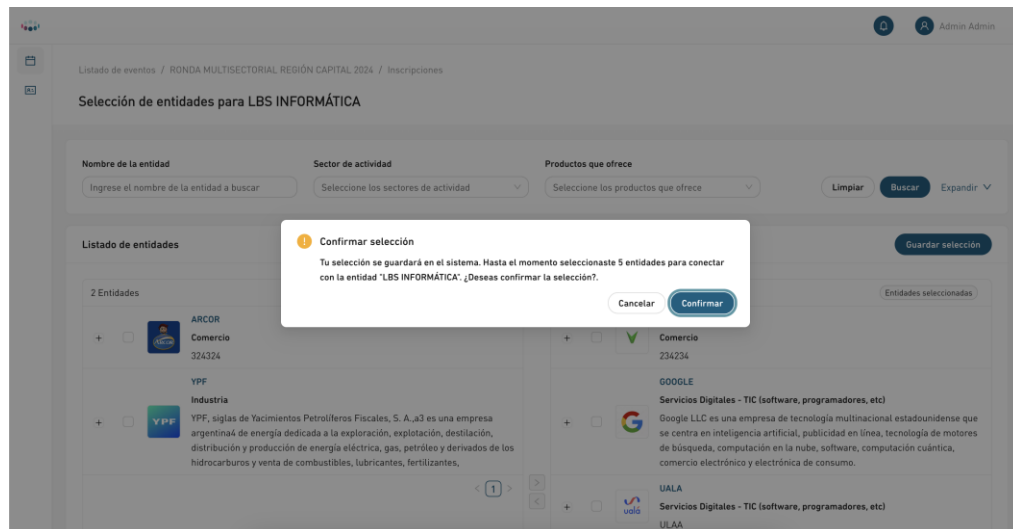
Imágenes vinculadas a la selección de contrapartes:



Lista de empresas inscriptas para buscar y seleccionar para reunirse. A la izquierda las posibles y a la derecha las elegidas.

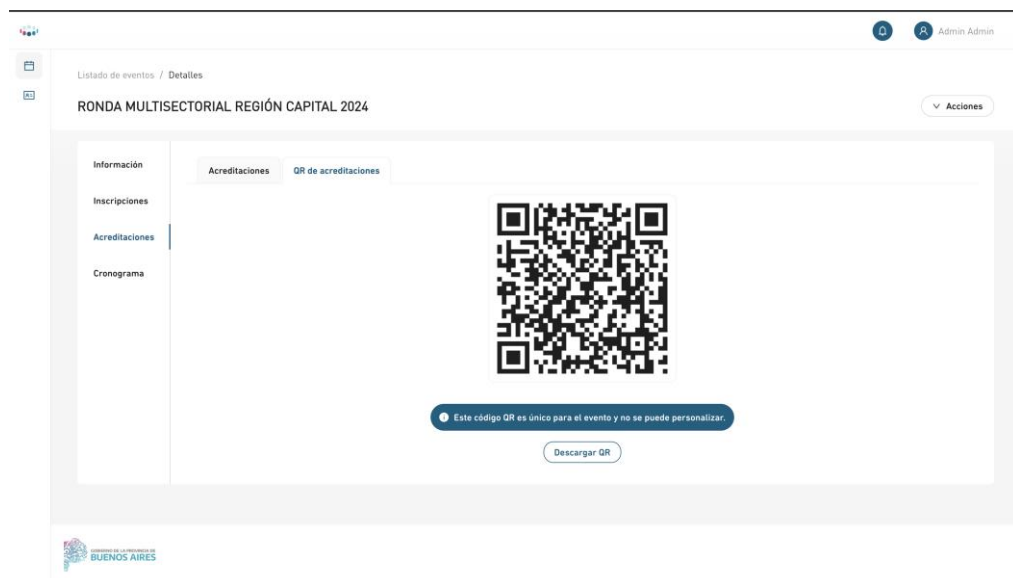


Lista de empresas inscriptas para buscar, visualizando más detalle.

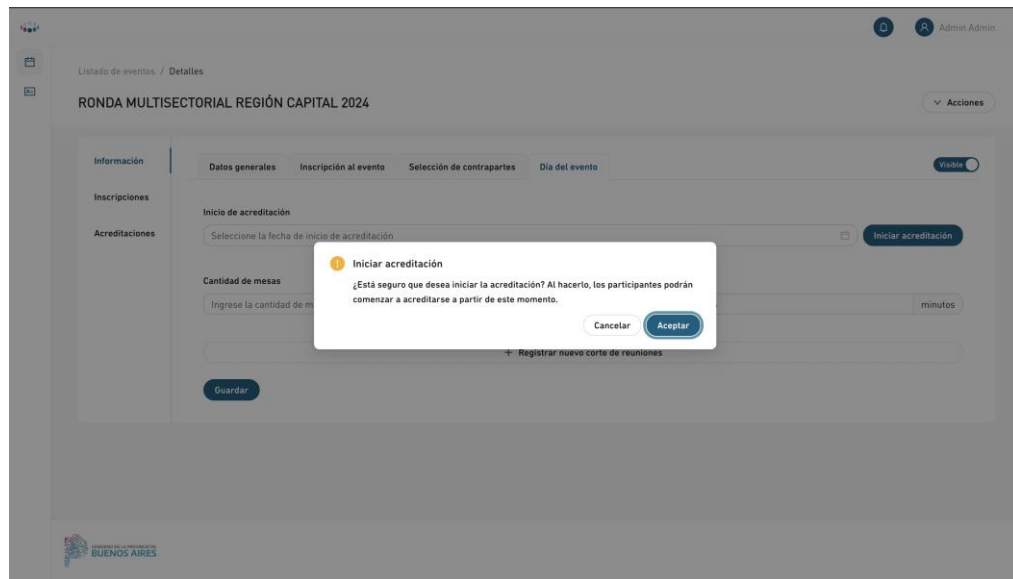


Confirmación de selección de empresas.

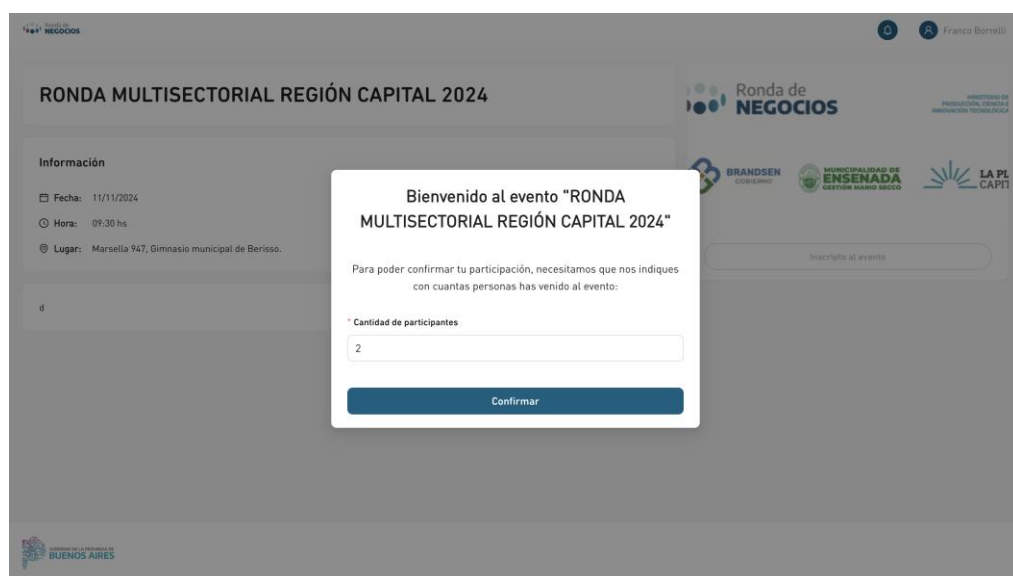
Imágenes vinculadas a la Acreditación al evento:



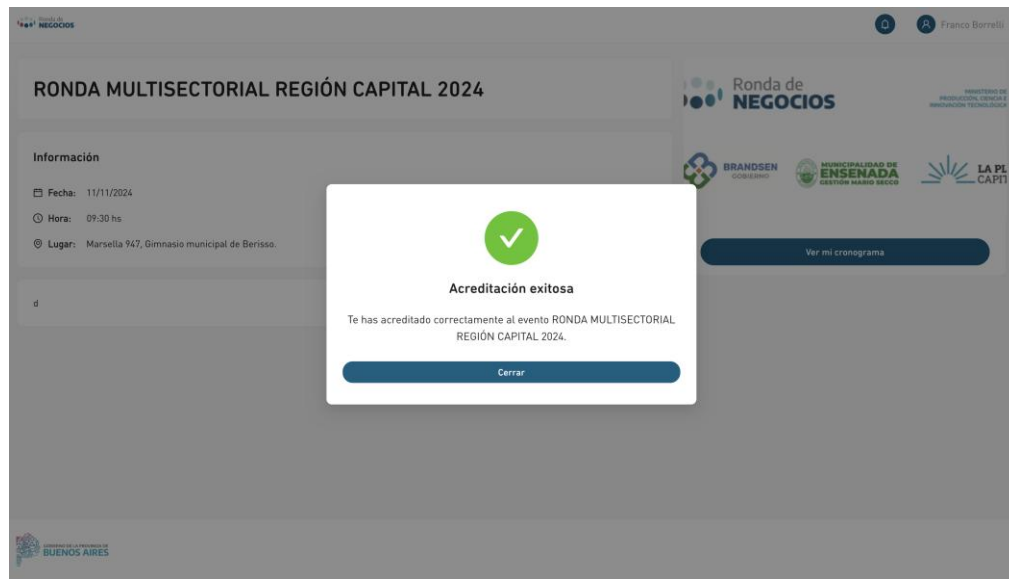
Generación del QR para distribuir en las inmediaciones del ingreso, para permitir la “auto acreditación”



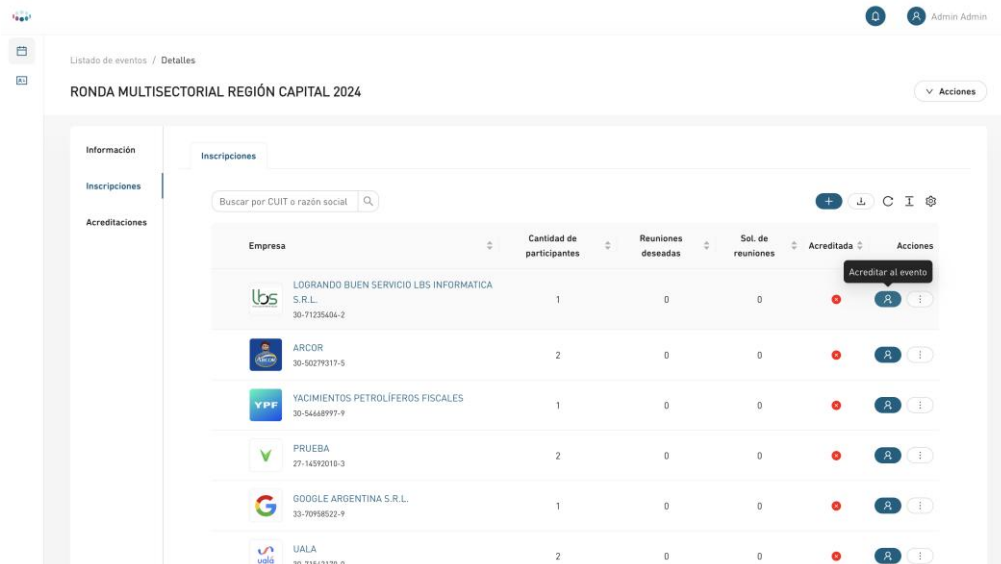
Inicio de la acreditación, llegado el momento de la reunión se habilita que se puedan acreditar.



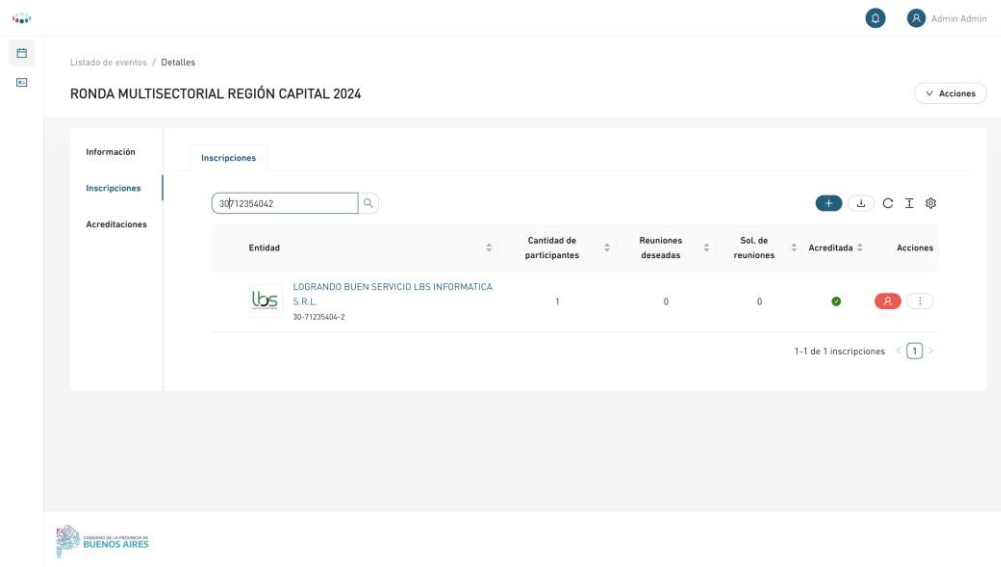
Acreditación por parte del asistente. En caso de ser más de un asistente se confirma la cantidad que concurre en este momento.



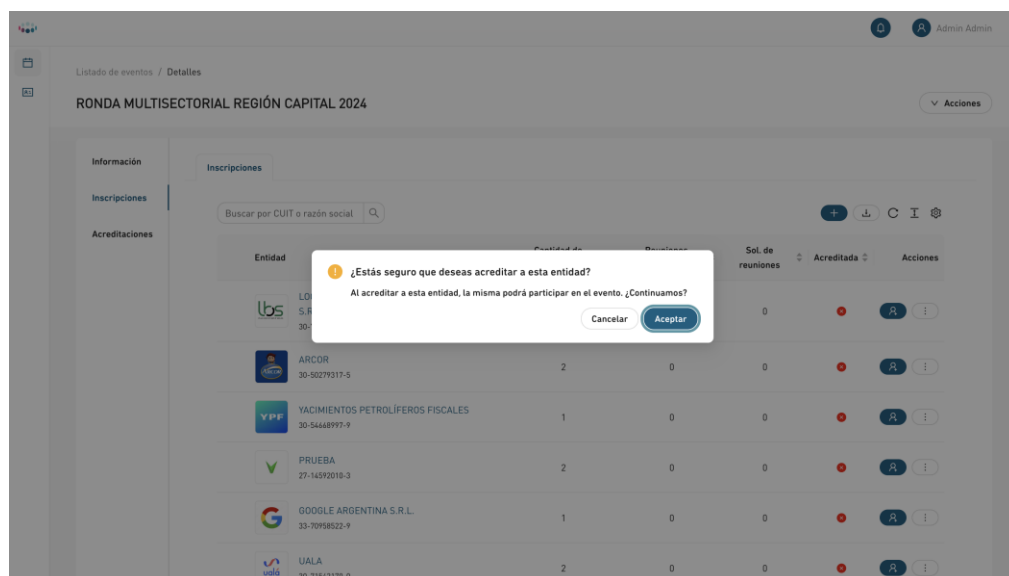
Mensaje de acreditación exitosa.



Para la acreditación manual se dispone de la lista de inscriptos para buscar y acreditar a quien concurre y se presenta.



Para hacer la acreditación se permite buscar por nombre de la entidad y por CUIT.



Confirmación de la acreditación manual.

Confirmar acreditación

Entidad: ARCOR (30-50279317-5)

Momento de acreditación: 11/11/2024 20:12:14

Participantes acreditados: 2 / 2

Limpiar Confirmar

Entidad	Cantidad de participantes	Reuniones deseadas
LOGRANDO BIEN SERVICIO LBS INFORMATICA S.R.L. (30-71235404-2)	1	0
ARCOR (30-50279317-5)	2	0
YACIMIENTOS PETROLIFEROS FISCALES (30-54488997-9)	1	0
PRUEBA (27-1492018-3)	2	0
GOOGLE ARGENTINA S.R.L. (33-70958522-9)	1	0
UALA (30-71542178-0)	2	0

Solicitud de confirmación de total de asistentes en el caso de que los inscriptos sean múltiples.

¿Estás seguro que deseas descreditar a esta entidad del evento?
Al descreditar a esta entidad, la misma no podrá participar en el evento.
¿Continuamos?

Cancelar Si, deseo continuar

Entidad	Cantidad de participantes	Reuniones deseadas	Sol. de reuniones	Momento de inscripción	Acreditada	Acciones
LOGRANDO BIEN SERVICIO LBS INFORMATICA S.R.L. (30-71235404-2)	1	0	0	11/11/2024 23:01	Verde	[Iconos]
ARCOR (30-50279317-5)	2	0	0	11/11/2024 23:01	Verde	[Iconos]
YACIMIENTOS PETROLIFEROS FISCALES (30-54488997-9)	1	7	6	11/11/2024 23:01	Verde	[Iconos]
PRUEBA (27-1492018-3)	2	4	5	11/11/2024 23:01	Verde	[Iconos]
GOOGLE ARGENTINA S.R.L. (33-70958522-9)	1	6	7	11/11/2024 23:01	Verde	[Iconos]
UALA (30-71542178-0)	2	7	6	11/11/2024 23:01	Verde	[Iconos]

A los administradores se les permite deshacer una acreditación ya realizada para corregir errores en el momento de las acreditaciones manuales.

Administrador: Admin Admin

Listado de eventos / Detalles

RONDA MULTISECTORIAL REGIÓN CAPITAL 2024

Acciones

Información

Inscripciones

Acreditaciones

QR de acreditaciones

Buscar por CUIT o razón social

Entidad	Participantes acreditados	Momento de acreditación	Acciones
LOGRANDO BUEN SERVICIO LBS INFORMATICA S.R.L. 30-7125404-2	1/1	11/11/2024 23:01	
ARCOR 30-50279317-5	2/2	11/11/2024 23:01	
YACIMIENTOS PETROLÍFEROS FISCALES 30-5448897-9	1/1	11/11/2024 23:01	
PRUEBA 27-14592010-3	1/2	11/11/2024 23:01	
GOOGLE ARGENTINA S.R.L. 33-70958522-9	1/1	11/11/2024 23:01	
UALA 30-71542170-8	1/2	11/11/2024 23:01	

También los administradores disponen de una consulta de las entidades acreditadas con las cantidades de personas que ya se acreditaron de cada una.

Imágenes vinculadas al Cronograma:

Finalizar acreditación

Atención
Al realizar esta acción se cerrará el período de acreditación al evento "RONDA MULTISECTORIAL REGIÓN CAPITAL 2024" y comenzarán a calcularse y a generarse las reuniones entre entidades.
Asegúrese de completar los siguientes datos que se utilizarán para el cálculo.

Cantidad de entidades acreditadas en el evento
8 / 8 entidades

Cantidad de mesas
20 mesas

Duración de la reunión
15 minutos

Inicio/Fin de reuniones
11/11/2024 10:30 → 11/11/2024 19:30

Nombre del corte
Introducción

Corte de reuniones
11/11/2024 10:00 → 11/11/2024 10:30
Break para almorzar
11/11/2024 13:00 → 11/11/2024 13:30

+ Registrar nuevo corte

Limpiar Confirmar

Finalizadas las acreditaciones se dispone de la opción de la generación del cronograma. Se visualizan las cantidades de inscriptos y acreditados, y se solicitan los datos necesarios para la generación de las reuniones para proceder a generarlas.

Cronograma

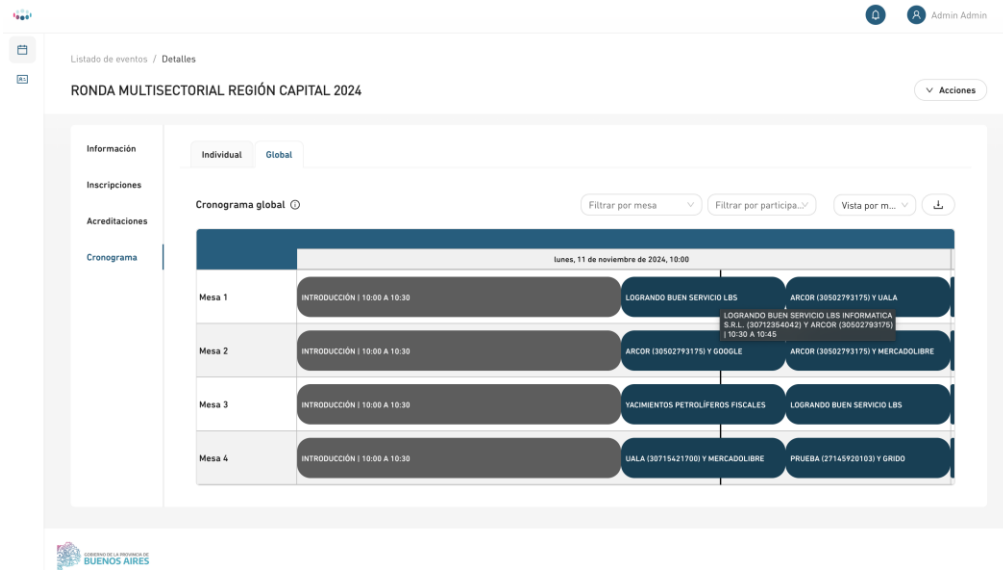
Cronograma individual

Participante 30502793175 - ARCOR

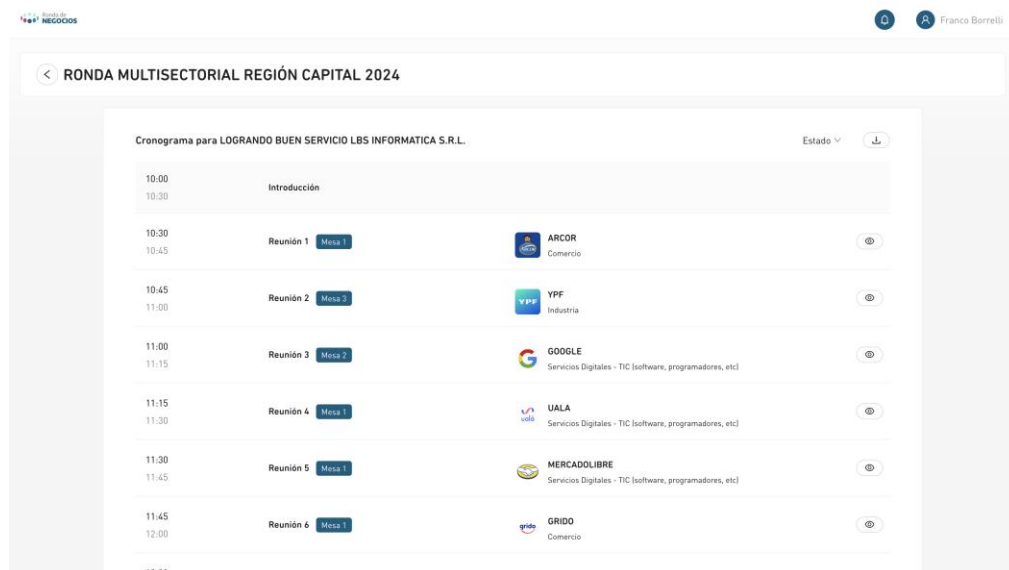
Cronograma para la entidad 30-50279317-5

Inicio	Fin	Reunión	Mesa
10:00	10:30	Introducción	
10:30	10:45	Reunión 1	Mesa 1
10:30	10:45	Reunión 2	Mesa 2
10:45	11:00	Reunión 3	Mesa 1

Cuando termina la generación los administradores disponen de las consultas del cronograma. Aquí la consulta por entidad participante.



También los administradores disponen de una consulta del cronograma con una vista desplazable cronológica, donde por cada mesa se visualizan cronológicamente las reuniones.



Los participantes también disponen de una consulta de su propio cronograma.

Las comunicaciones pueden estar asociadas a eventos o solo a destinatarios

Admin Admin

Listado de comunicaciones / Nueva comunicación

Nueva comunicación

1 Configuración

2 Destinatarios

3 Diseño

4 Programación de envío

Completá la información solicitada

Anterior

Siguiente

* Nombre de la comunicación

test 4 / 255

* Tipo de plantilla

Comunicación asociada a evento

* Evento asociado

Seleccione un evento

RONDA DE NEGOCIOS MULTISECTORIAL PILAR 2024 - 26/03/2024 09:00

RONDA DE NEGOCIOS MULTISECTORIAL BERAZATEGUI 2024 - 09/04/2024 00:00

RONDA DE NEGOCIOS PRODUCCIÓN BONAERENSE LUJÁN 2024 - 25/04/2024 00:00

RONDA DE NEGOCIOS MULTISECTORIAL BAHÍA BLANCA 2024 - 15/05/2024 09:00

RONDA DE NEGOCIOS MULTISECTORIAL LOMAS DE ZAMORA - 30/05/2024 09:00

RONDA DE NEGOCIOS MULTISECTORIAL ITUZAINGÓ 2024 - 13/06/2024 09:00

RONDA MULTISECTORIAL CHACABUCO 2024 - 08/08/2024 09:00

RONDA MULTISECTORIAL AVELLANEDA 2024 - 03/09/2024 09:00

GOBIERNO DE LA PROVINCIA DE BUENOS AIRES

Admin Admin

Listado de comunicaciones / Nueva comunicación

Nueva comunicación

1 Configuración

2 Destinatarios

3 Diseño

4 Programación de envío

Completá la información solicitada

Anterior

Siguiente

* Nombre de la comunicación

Ingrese el nombre de la comunicación 0 / 255

* Tipo de plantilla

Seleccione el tipo de plantilla

Comunicación general

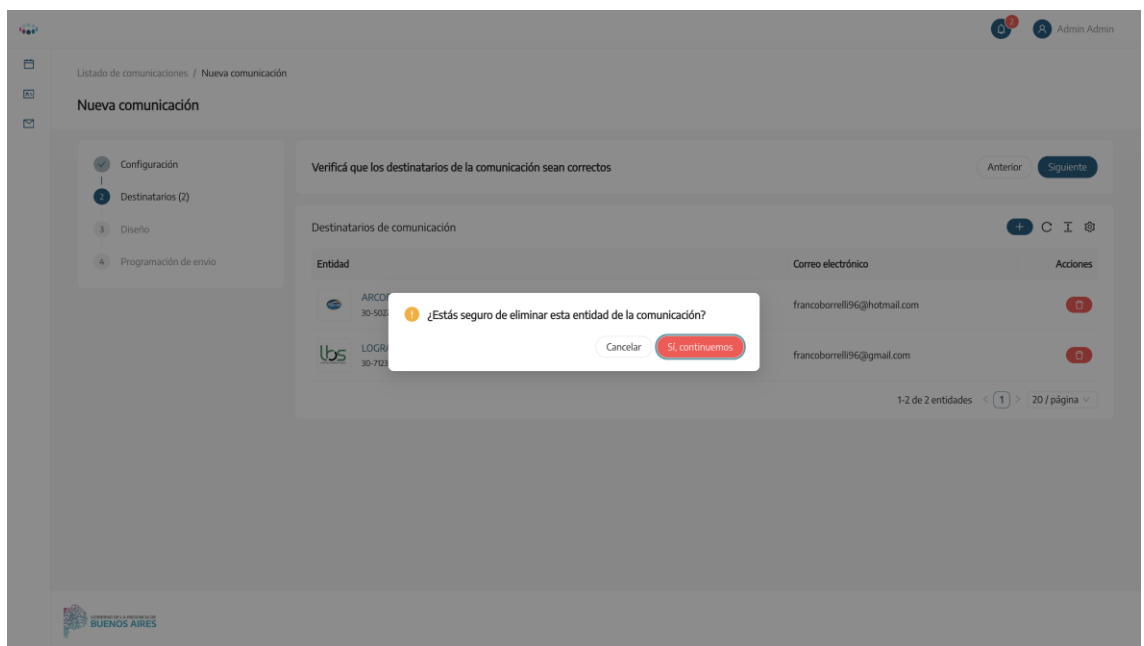
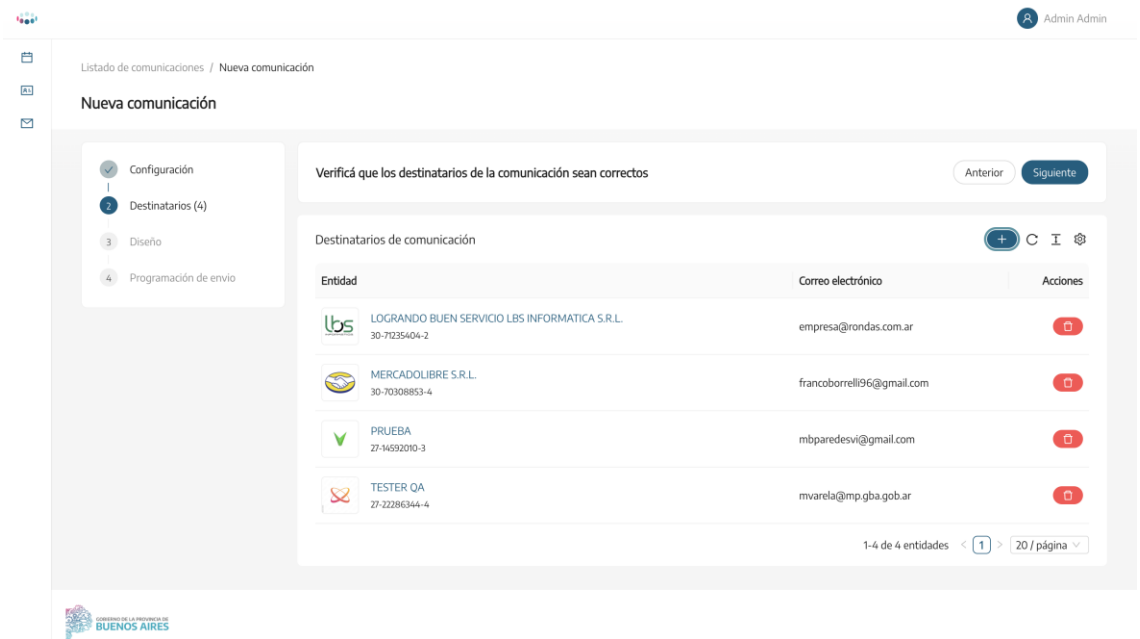
Comunicación asociada a evento

GOBIERNO DE LA PROVINCIA DE BUENOS AIRES

La comunicación tiene ciertos destinatarios elegidos que se pueden ver y eventualmente eliminar algunos

Experto LBS Informática

25



También se pueden agregar nuevos destinatarios a la comunicación ya armada antes de enviarla.

× Registrar nuevos destinatarios

* Nuevos destinatarios

Seleccione los destinatarios

- GRIDO - 30711077983
- UALÁ - 30715421700
- ANALIA - 23252244487
- LO DE ELY - 23252244487
- SUEÑOS TEJIDOS - 23252244487
- CAMILA - 23252244487
- NIEVES WORLD - 30322741206
- FO - 20244670610

Cancelar Confirmar

Las comunicaciones pueden generarse a partir de plantillas que eventualmente pueden tener variables que se completan con datos de los destinatarios y eventos, o se pueden solicitar por pantalla al momento de armarla

Admin Admin

Listado de comunicaciones / Nueva comunicación

Nueva comunicación

Completé la información solicitada

Anterior Siguiente

Plantilla de comunicaciones a utilizar

Encuesta de opinión sobre Ronda

* Asunto

Encuesta de opinión sobre Ronda (evento.nombre) 47 / 255

Contenido

Hola [usuario.nombre] [usuario.apellido]

Te contactamos desde el Ministerio de Producción de la Provincia de Buenos Aires porque sabemos que el día [evento.dia] participaste del evento [evento.nombre] que se realizó en [evento.lugar].

Queremos invitarte a participar de una encuesta sobre dicho evento, podés responderla acá: <https://www.lugardelacuestia.com.ar>

Muchas gracias.

Variables predefinidas ⓘ

- [usuario.nombre] : Nombre del usuario
- [usuario.apellido] : Apellido del usuario
- [entidad.razon_social] : Razón social de la entidad
- [entidad.nombre_fantasia] : Nombre de fantasía de la entidad
- [entidad.cuit] : CUIT de la entidad
- [evento.nombre] : Nombre del evento
- [evento.lugar] : Lugar del evento
- [evento.dia] : Día del evento (DD/MM/YYYY)
- [evento.hora] : Hora del evento (HH:mm)

Admin Admin

✓ Configuración

✓ Destinatarios (4)

3 Diseño

4 Programación de envío

Completá la información solicitada

Anterior Siguiente

Plantilla de comunicaciones a utilizar

Reprogramación

Asunto

Reprogramación 14 / 255

Contenido

B I U S H1 H2 Normal Sans Serif x₂ x³ E E ¶ Normal

Hola {usuario.nombre} {usuario.apellido}

Te contactamos desde el Ministerio de Producción de la Provincia de Buenos Aires porque sabemos que estás inscripto en el evento {evento.nombre} que se realizará el día {evento.dia} a las {evento.hora} en {evento.lugar}

Queremos avisarte que, por motivos de fuerza mayor, el evento se reprogramará para el día {nuevo_dia} a las {nueva_hora}


Muchas gracias.

Variables predefinidas

Variables a definir

* nuevo_dia
Ingrese el valor de la variable

* nueva_hora
Ingrese el valor de la variable



Admin Admin

✓ Configuración

✓ Destinatarios (4)

3 Diseño

4 Programación de envío

Completá la información solicitada

Anterior Siguiente

Plantilla de comunicaciones a utilizar

Seleccione un template

Asunto

test 4 / 255

Contenido

B I U S H1 H2 Normal Sans Serif x₂ x³ E E ¶ Normal

Variables predefinidas

{usuario.nombre} : Nombre del usuario

{usuario.apellido} : Apellido del usuario

{entidad.razon_social} : Razón social de la entidad

{entidad.nombre_fantasia} : Nombre de fantasía de la entidad

{entidad.cuit} : CUIT de la entidad

{evento.nombre} : Nombre del evento

{evento.lugar} : Lugar del evento

{evento.dia} : Día del evento (DD/MM/YYYY)

{evento.hora} : Hora del evento (HH:mm)

Admin Admin

Listado de plantillas / Nueva plantilla

Nueva plantilla de correo

*** Nombre de la plantilla**
Ingrese el nombre de la plantilla

*** Asunto**
Ingrese el asunto de la comunicación

Tipo de plantilla
Comunicación asociada a evento

Contenido

Hola {usuario.nombre}

{usuario.apellido}

{entidad.razon_social}

{entidad.nombre_fantasia}

{entidad.cuit}

{entidad.direccion}

Guardar

Variables predefinidas

- {usuario.nombre} : Nombre del usuario
- {usuario.apellido} : Apellido del usuario
- {entidad.razon_social} : Razón social de la entidad
- {entidad.nombre_fantasia} : Nombre de fantasía de la entidad
- {entidad.cuit} : CUIT de la entidad
- {evento.nombre} : Nombre del evento
- {evento.lugar} : Lugar del evento
- {evento.dia} : Día del evento (DD/MM/YYYY)
- {evento.hora} : Hora del evento (HH:mm)

Variables dinámicas

Además de las variables predefinidas, puedes agregar otras variables personalizadas que deberás completar al momento de enviar la comunicación. Estas variables deben tener el formato {nombre_variable} para ser reconocidas por el sistema.

Admin Admin

Listado de plantillas / Nueva plantilla

Nueva plantilla de correo

*** Nombre de la plantilla**
Ingrese el nombre de la plantilla

*** Asunto**
Ingrese el asunto de la comunicación

Tipo de plantilla
Comunicación asociada a evento

Contenido

Hola {usuario.nombre}

Te escribimos para informarte que el evento ha sido reprogramado para el día {nuevo_dia}

Guardar

Variables predefinidas

- {usuario.nombre} : Nombre del usuario
- {usuario.apellido} : Apellido del usuario
- {entidad.razon_social} : Razón social de la entidad
- {entidad.nombre_fantasia} : Nombre de fantasía de la entidad
- {entidad.cuit} : CUIT de la entidad
- {evento.nombre} : Nombre del evento
- {evento.lugar} : Lugar del evento
- {evento.dia} : Día del evento (DD/MM/YYYY)
- {evento.hora} : Hora del evento (HH:mm)

Variables dinámicas

Además de las variables predefinidas, puedes agregar otras variables personalizadas que deberás completar al momento de enviar la comunicación. Estas variables deben tener el formato {nombre_variable} para ser reconocidas por el sistema.

Luego de armada la comunicación y los destinatarios se programa el envío

Listado de comunicaciones / Nueva comunicación

Nueva comunicación

Configuración

Destinatarios (4)

Diseño

Programación de envío

Indica a qué hora y fecha se enviará la comunicación

Anterior Finalizar

Momento de envío

Indica a qué hora y fecha se enviará la comunicación

Los emails se enviará cuando se cumpla la fecha y hora indicada, si no se indica se enviará inmediatamente.

GOBIERNO DE LA PROVINCIA DE BUENOS AIRES

Listado de comunicaciones / Nueva comunicación

Nueva comunicación

Configuración

Destinatarios

Diseño

Programación de envío

Indica a qué hora y fecha se enviará la comunicación

Anterior Finalizar

Momento de envío

06/02/2025 00:00

Los emails se enviará cuando se cumpla la fecha y hora indicada, si no se indica se enviará inmediatamente.

Comunicación programada

La comunicación fue programada para ser enviada el día 06/02/2025 a las 00:00 horas a a las entidades seleccionadas.

Volver al listado Ver detalles

GOBIERNO DE LA PROVINCIA DE BUENOS AIRES

También en ciertos lugares del sistema hay accesos directos a enviar comunicaciones, como por ejemplo al ver la lista de inscriptos a un evento, al ver la lista de acreditados a un evento y en la grilla de entidades, donde se dispone de múltiples filtros, para filtrar con el criterio deseado y enviar comunicaciones a los resultantes.

Logo de la Provincia de Buenos Aires

Admin Admin

Listado de eventos / Detalles

Evento de prueba

Acciones

Información

Inscripciones

Acreditaciones

Cronograma

Acreditaciones

QR de acreditaciones

Enviar comunicación

Buscar por CUIT, razón social o nombr...

Entidad	Participantes acreditados
ARCOR 30-50279397-5	1/3
LBS INFORMÁTICA 30-71235404-2	3/6

1-2 de 2 acreditaciones < 1 >



Admin Admin

Listado de eventos / Detalles

Evento de prueba

Acciones

Información

Inscripciones

Acreditaciones

Cronograma

Inscripciones

Enviar comunicación

Buscar por CUIT, razón social o nombr...

Entidad	Reuniones deseadas	Sol. de reuniones	Acciones
+ ARCOR 30-50279397-5	0	1	
+ LBS INFORMÁTICA 30-71235404-2	1	0	

1-2 de 2 inscripciones < 1 >



Listado de entidades

Nombre: Ingrese el nombre comercial de la entidad

CUIT: Ingrese la CUIT de la entidad

Razón social: Ingrese la razón social de la entidad

Tipo de entidad: Seleccione una o más tipos

Sector de actividad: Seleccione uno o más sectores

Provincia: Buenos Aires

Municipio: Seleccione una o más provincias

Productos ofrecidos: Seleccione uno o más productos

Productos demandados: Seleccione uno o más productos

Cámara gremial empresarial: Seleccione una opción

Email de contacto: Ingrese el email de la entidad

Fecha del alta: Fecha de inicio → Fecha de fin

Eventos inscriptos: Seleccione uno o más eventos

Eventos acreditados: Seleccione uno o más eventos

+ Nueva entidad

Se seleccionaron 4 entidades.

Nueva comunicación

Limpiar

Nombre	Usuario	Acciones
ALEME 23-35374274-4	Alejandra Mereles amereles.produccionbba@gmail.com	
CAMILA 23-25224448-7	Camí Camí	

El módulo off-line dispone de opciones de sincronización de un evento hacia la instalación off-line. Permitiendo trabajar ese evento en la instalación off-line, dejando “bloqueado” el evento en la instalación on-line.

Listado de eventos

Evento: Ingrese el nombre del evento

Visibilidad: Seleccione una opción

Lugar: Ingrese el lugar del evento

Limpiar

Buscar

Expandir

Próximos

Finalizados

Todos

Evento

Evento a descargar

Descarga de eventos

Al iniciar este proceso se guardará localmente la información del evento, sus inscripciones asociadas. El evento quedará bloqueado en la web y no podrá ser modificado hasta que se sincronice nuevamente.

Seleccione un evento

RONDA MULTISECTORIAL RAMALLO 2024 - 31/10/2025 09:00

Cancelar

Confirmar

Descargar evento

Restaurar datos locales

Modo offline

Admin Admin

Calendario

Lista

Correo

Listado de eventos

Evento

Visibilidad

Lugar

Limpiar

Buscar

Expandir

Próximos

Finalizados

Todos

Descargar evento

Restaurar datos locales

C

I

⌵

Evento	Visibilidad	Fecha del evento	Acciones
<div><div></div><div>RONDA MULTISECTORIAL RAMALLO 2024</div><div>Hotel Camberland Resort & Spa Ramallo, San Lorenzo 1055, Ramallo</div></div>	Visible	31/10/2025 09:00	<div>🔍</div> <div>✎</div>

1-1 de 1 eventos < 1 > 20 / página

GOBIERNO DE LA PROVINCIA DE BUENOS AIRES

Modo offline

Admin Admin

Calendario

Lista

Correo

Listado de eventos / Detalles

RONDA MULTISECTORIAL RAMALLO 2024

Acciones

Este evento está bloqueado en modo offline. Hasta que no se sincronicen los cambios, no se podrán realizar modificaciones.

Información

Inscripciones

Acreditaciones

Datos generales

Inscripción al evento

Selección de contrapartes

Día del evento

Visible

* Nombre

RONDA MULTISECTORIAL RAMALLO 2024

Evento visible desde

03/10/2024 12:25

* Fecha de realización del evento

31/10/2025 09:00

* Lugar de realización del evento

Hotel Camberland Resort & Spa Ramallo, San Lorenzo 1055, Ramallo

Link de Google Maps

* Describa brevemente el evento

Su PARTICIPACIÓN una vez INSCRIPTO es OBLIGATORIA, por eso le recomendamos BLOQUEAR SU AGENDA PERSONAL el DÍA DE LA RONDA ya que conlleva varias horas de reuniones de trabajo que serán beneficiosas para Usted y SU EMPRESA.

Admin Admin

Listado de eventos / Detalles

RONDA MULTISECTORIAL RAMALLO 2024

Acciones











Este evento está bloqueado en modo offline. Hasta que no se sincronicen los cambios, no se podrán realizar modificaciones.

Información

Inscripciones

Acreditaciones

Buscar por CUIT, razón social o nombr...

Entidad	Mesa fija	Cantidad de participantes	Reuniones deseadas	Sol. de reuniones	Acciones
 GOOGLE 33-70958522-9		3	0	0	
 MERCADOLIBRE 30-70308853-4		1	0	0	
 PRUEBITA 27-14592010-3		2	0	0	
 QA SOLUCIONES 27-22286344-4		1	0	0	
 YPF 30-54668997-9		1	0	0	

1-5 de 5 inscripciones < 1 >

Luego de terminar de trabajar el evento off-line, se procede a sincronizar los cambios hacia el on-line.

Modo offline

Admin Admin

Listado de eventos / Detalles

RONDA MULTISECTORIAL RAMALLO 2024

Sincronizar cambios locales

Acciones

Visible

Información

Datos generales

Inscripción al evento

Selección de contrapartes

Día del evento

Inscripciones

Acreditaciones

Nombre

RONDA MULTISECTORIAL RAMALLO 2024

Evento visible desde

03/10/2024 12:25

Fecha de realización del evento

31/10/2025 09:00

Lugar de realización del evento

Hotel Camberland Resort & Spa Ramallo, San Lorenzo 1055, Ramallo

Link de Google Maps

Ingrese el link de Google Maps

Describa brevemente el evento

¿Estás seguro?
Esta acción sincronizará los cambios locales con el servidor. Una vez realizada, no se podrá deshacer. Además ya no podrás realizar cambios en este evento dentro de este entorno.

Cancelar

Sí, quiero continuar

Su PARTICIPACIÓN una vez INSCRIPTO es OBLIGATORIA por eso le recomendamos BLOQUEAR SU AGENDA PERSONAL el DÍA DE LA RONDA ya que conlleva varias horas de reuniones de trabajo que serán beneficiosas para Usted y SU EMPRESA.

> Recuerde que su formulario será la puerta de entrada a lo que quiera vender, ofrecer su servicio o buscar proveedores nuevos. Por esto mismo, mientras más detallada sea la información que brinde, lo beneficiará a Usted para encarar sus próximos negocios. Una vez que ingresa en el sistema de inscriptos, (software) no podemos quitarlo de la misma.

> Habrá empresas que lo buscarán, ya que aparecerá en el listado de inscriptos, y en caso de no concurrir, su empresa se encontrará ausente, con el perjuicio de afectar la reputación de su marca. Los datos solamente serán compartidos entre empresas que se inscriban y participen presencialmente de la ronda.

ANEXOS

Anexo I: Estructura de entidades y relaciones de la Base de Datos. Modelo de datos.

Anexo II: Archivo PDF con la vista del cronograma en PDF para imprimir.

URLS DE ACCESO

A continuación, se detallan la URLs de acceso a los diferentes módulos y al repositorio de código del código fuente de la solución.

En todas ellas es necesario solicitar acceso y deberían solicitarse según corresponda a la Dirección de Puertos o a la Dirección de Informática.

Sistema en Homologación:

Sitio público y módulo de Gestión:

<https://hml.rondadenegocios.mp.gba.gob.ar>

Módulo de Parámetros:

<https://hml.rondadenegocios.mp.gba.gob.ar/admin>

Repositorios de código fuente del Ministerio:

<https://git.mp.gba.gob.ar/minprod/ronda-de-negocios/backend>

<https://git.mp.gba.gob.ar/minprod/ronda-de-negocios/frontend>

Para todas las opciones mencionadas debe gestionarse la autorización para ingresar.

CONCLUSIONES

El uso del sistema permitirá disponer de manera orgánica de información de los asistentes a los eventos, organizar y gestionar dichos eventos de manera on-line y por parte de múltiples usuarios internos, también mejorar la comunicación con los asistentes o los inscriptos. Permitirá simplificar las acreditaciones y el ingreso a los eventos, así como también el acceso a los cronogramas por parte de los asistentes.

De manera adicional a lo pretendido originalmente, se podrá también utilizar la solución construida para eventos que no sean reuniones de interacción entre entidades productivas, sino que también servirá también para organizar inscribirse y acreditarse a otro tipo de eventos.